



RENDICONTO 2021

In forma sintetica, aggregata e semplificata

Gloria Ferrone

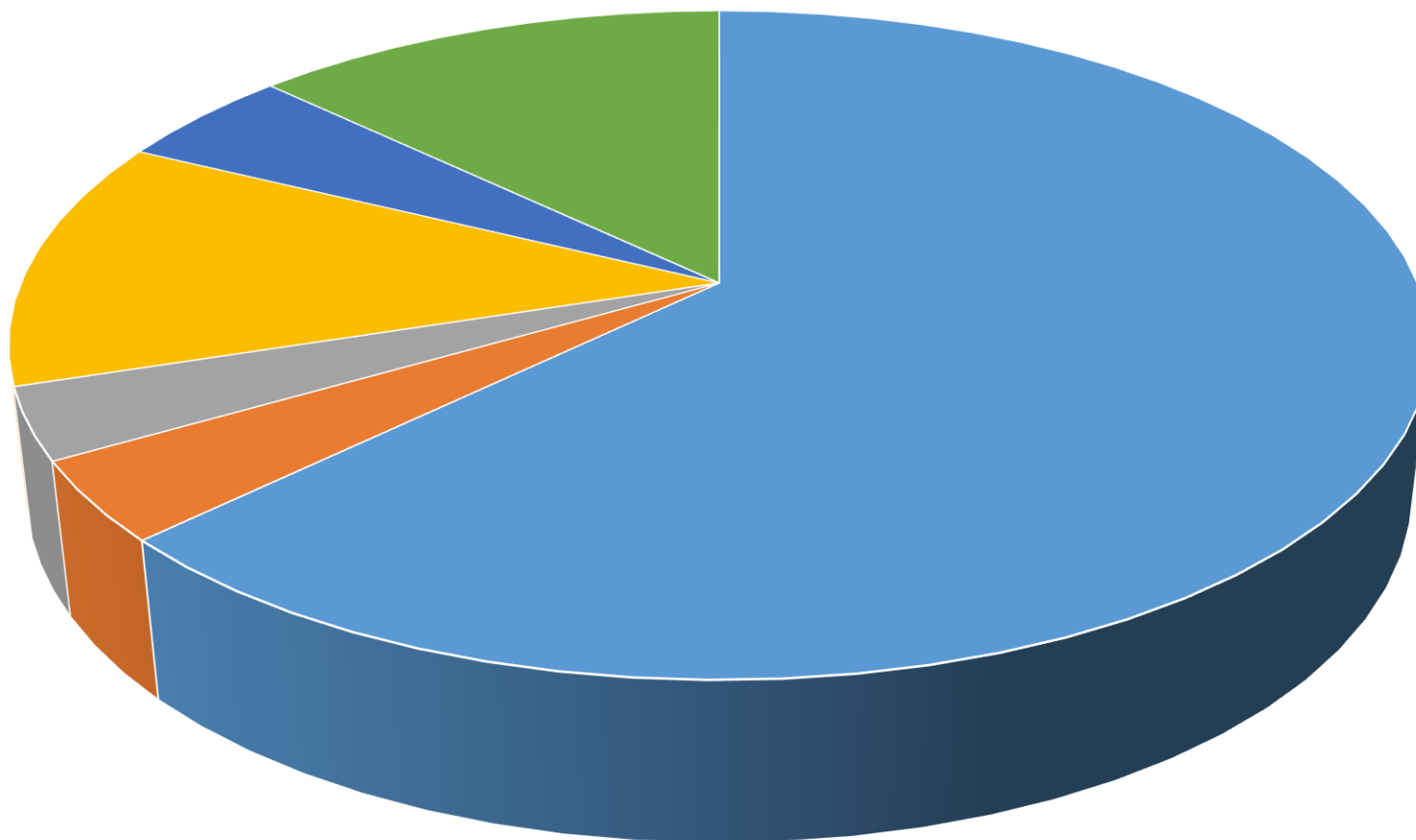
Qual è stato il risultato della gestione delle spese e delle entrate di ARPA nel 2021 (ultimo consuntivo)?

	Stanziamenti definitivi	Impegni / Accertamenti	Pagamenti / Incassi
Spesa	10.952.117,24 €	8.783.803,75 €	6.826.525,88 €
Entrata	10.952.117,24 €	8.634.514,70 €	8.308.090,79 €

Come sono ripartite le entrate accertate di competenza?

Titoli	Accertamenti di competenza	% acc su totale	Incassi di competenza
Trasferimenti correnti	6.590.758,30	76,33	6.476.848,39
Entrate extratributarie	406.320,72	4,71	227.826,77
Entrate in conto capitale	362.000,00	4,19	350.000,00
Entrate per conto di terzi	1.275.435,68	14,77	1.253.415,63
Fondo Pluriennale vincolato	508.498,33	-	-
Utilizzo avanzo di amministrazione	1.355.130,57	-	-
TOTALE (escluso FPV e avanzo)	8.634.514,70	100,00	8.308.090,79

Accertamenti di competenza



■ Trasferimenti correnti

■ Entrate extratributarie

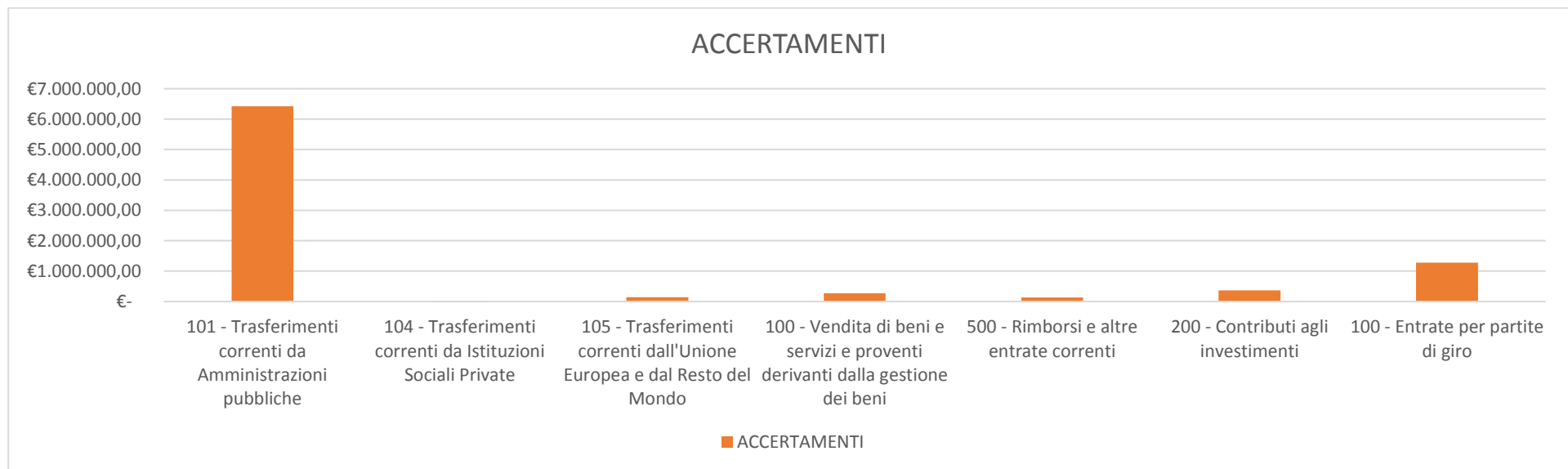
■ Entrate in conto capitale

■ Entrate per conto di terzi

■ Fondo Pluriennale vincolato

■ Utilizzo avanzo di amministrazione

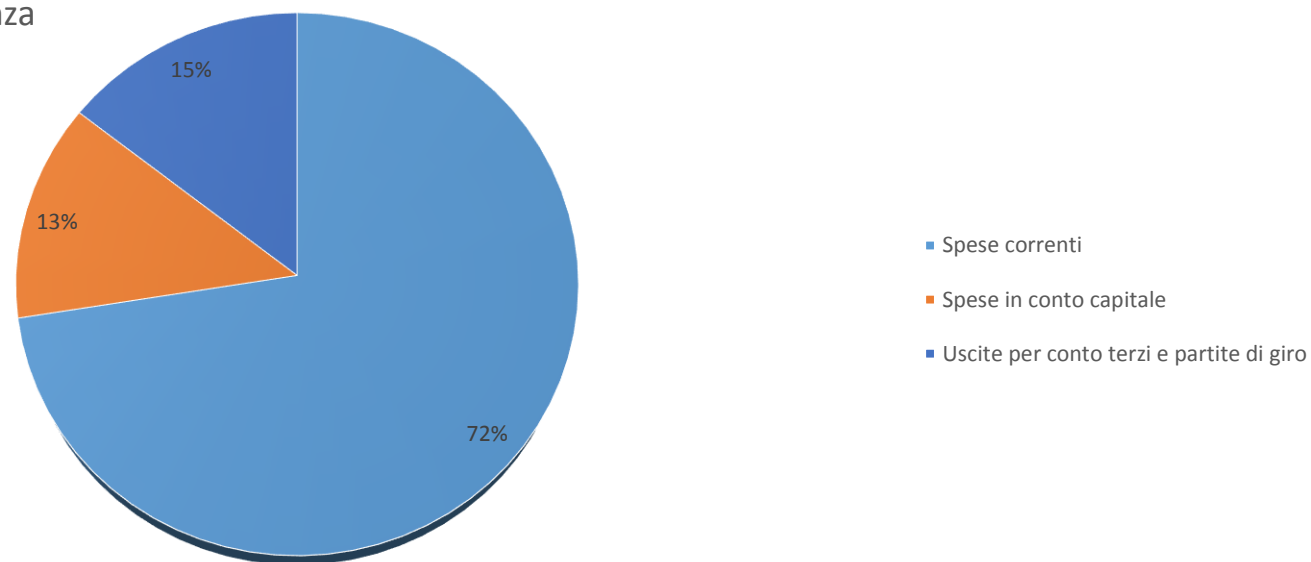
Tipologia	Accertamenti di competenza	Incassi di competenza	% (peso accti su titolo)
101 - Trasferimenti correnti da Amministrazioni pubbliche	6.424.701,31	6.360.024,32	97,48
104 - Trasferimenti correnti da Istituzioni Sociali Private	22.000,00	0,00	0,33
105 - Trasferimenti correnti dall'Unione Europea e dal Resto del Mondo	144.056,99	116.824,07	2,19
<i>TITOLO II TRASFERIMENTI CORRENTI</i>	6.590.758,30	6.476.848,39	100,00
100: Vendita di beni e servizi e proventi derivanti dalla gestione dei beni	269.630,64	111.209,14	66,36
500: Rimborsi e altre entrate correnti	136.690,08	116.617,63	33,64
<i>TITOLO III ENTRATE EXTRATRIBUTARIE</i>	406.320,72	227.826,77	100,00
200: Contributi agli investimenti	362.000,00	350.000,00	100,00
<i>TITOLO IV ENTRATE IN CONTO CAPITALE</i>	362.000,00	350.000,00	100,00
100: Entrate per partite di giro	1.275.435,68	1.253.415,63	100,00
<i>TITOLO IX ENTRATE PER CONTO DI TERZI</i>	1.275.435,68	1.253.415,63	100,00
TOTALE GENERALE	8.634.514,70	8.308.090,79	



Come sono ripartite le spese impegnate di competenza?

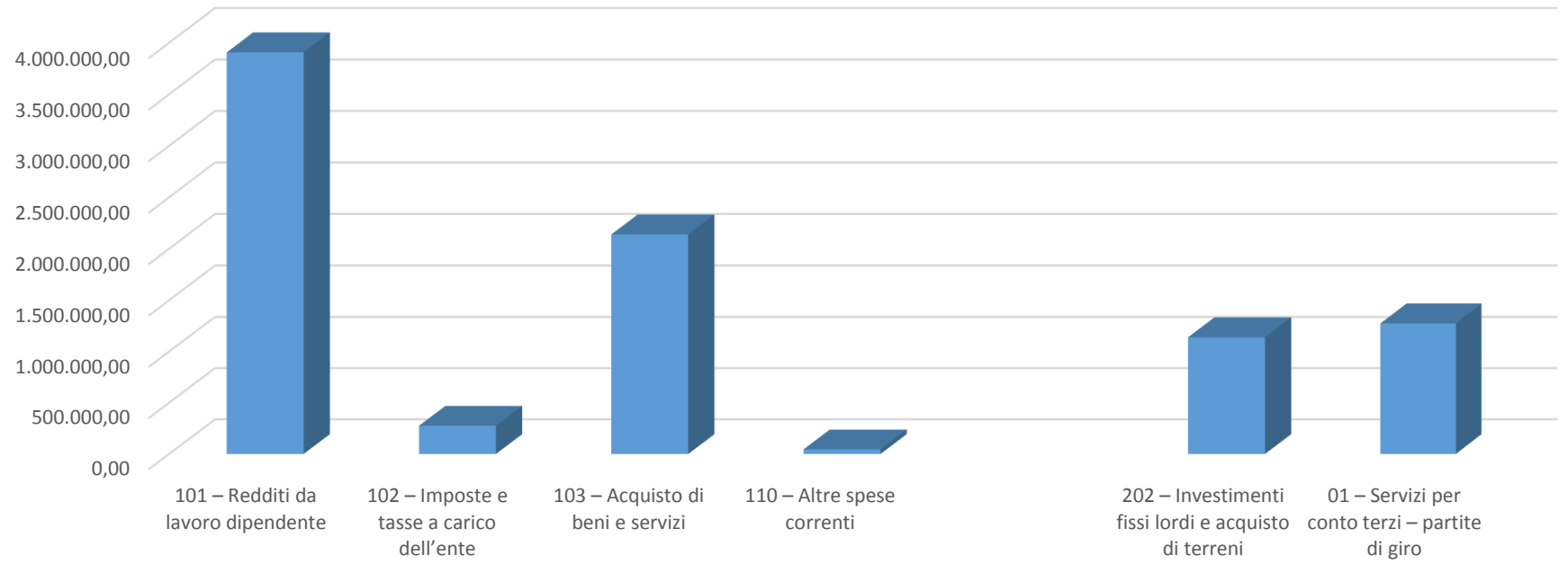
Titoli	Impegni di competenza	% Peso impegni su totale	Pagamenti di competenza
Spese correnti	6.368.053,98	72,47	5.315.450,28
Spese in conto capitale	1.140.314,09	12,98	288.908,87
Spese per incremento di attività finanziarie	0,00	0,00	0,00
Rimborsi di prestiti	0,00	0,00	0,00
Uscite per conto terzi e partite di giro	1.275.435,68	14,55	1.222.166,73
TOTALE	8.783.803,75	100,00	6.826.525,88

Titoli - impegni per competenza



Macroaggregati	Impegni di competenza	Pagamenti di competenza	% (peso impegni su titolo)
101 – Redditi da lavoro dipendente	3.907.711,02	3.804.640,10	61,40
102 – Imposte e tasse a carico dell'ente	275.826,12	256.032,42	4,31
103 – Acquisto di beni e servizi	2.139.158,86	1.224.285,62	33,59
110 – Altre spese correnti	45.357,98	30.492,14	0,71
<i>TITOLO I SPESE CORRENTI</i>	6.368.053,98	5.315.450,28	100,00
202 – Investimenti fissi lordi e acquisto di terreni	1.140.314,09	288.908,87	100,00
<i>TITOLO II SPESE IN CONTO CAPITALE</i>	1.140.314,09	288.908,87	100,00
01 – Servizi per conto terzi – partite di giro	1.275.435,68	1.222.166,73	100,00
<i>TITOLO VII USCITE PER PARTITE DI GIRO</i>	1.275.435,68	1.222.166,73	100,00
TOTALE GENERALE	8.783.803,75	6.826.525,88	

Impegni di competenza per macroaggregato



Le spese di investimento: dettaglio della realizzazione per l'esercizio 2021

PROGRAMMA INVESTIMENTI PER L'ANNO 2021
(elenco degli interventi programmati per spese di investimento con specificazione del finanziamento)

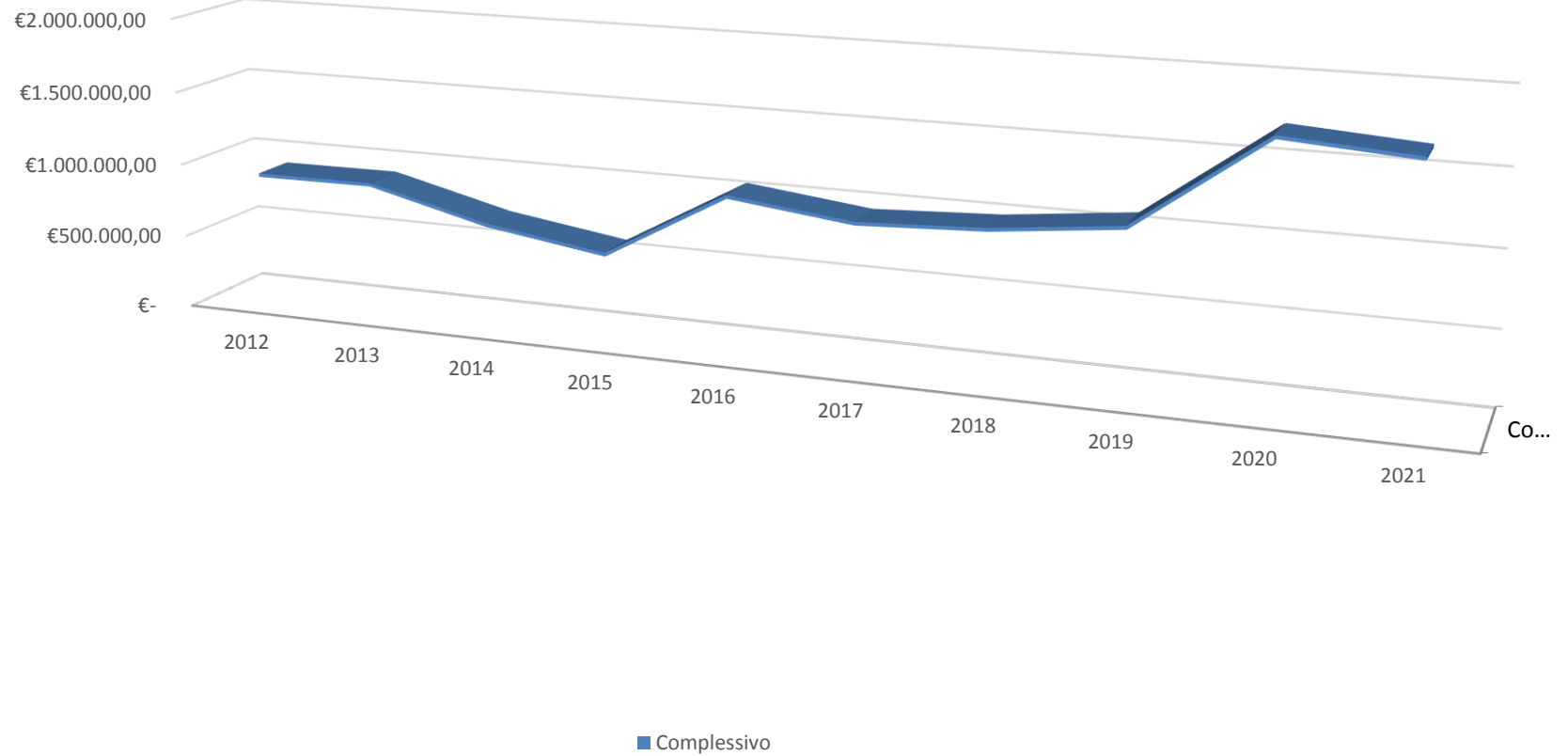
Sec.	Codice Investimento	Descrizione voce di Investimento	Stanziamento Iniziale	Storni	Variazioni	Stanziamento attuale	Impegnato	Disponibile	Finanziamento
DIREZIONE AMMINISTRATIVA	DA24	Manutenzione straordinaria Impianto elettrico	€ 2.500,00	€ 840,00		€ 3.340,00	€ 3.340,00	€ -	Trasferimento RA/IA
	DA23	Dotazioni varie e manutenzioni straordinarie	€ 3.450,00	€ 840,00		€ 2.610,00	€ 2.610,00	€ -	Trasferimento RA/IA
			€ -		€ 9.500,00	€ 9.500,00	€ 3.107,01	€ 6.392,99	Avanzo di amministrazione
	TOTALE		€ 5.950,00	€ -	€ 9.500,00	€ 15.450,00	€ 9.057,01		
DIREZIONE TECNICA	DT13	Firewall sistema di sicurezza di rete informatica	€ 4.000,00			€ 4.000,00	€ 1.676,52	€ 2.323,48	Trasferimento RA/IA
	DT14	Automazzi	€ 22.500,00			€ 22.500,00	€ 22.500,00	€ -	Trasferimento RA/IA
	DT15	Dotazioni informatiche	€ -		€ 55.000,00	€ 55.000,00	€ 4.948,12	€ 50.051,88	Avanzo di amministrazione
	DT16	Pompa per determinazioni analitiche (AIA)	€ 8.500,00	€ 13.387,36		€ 21.887,36	€ 21.887,36	€ -	Trasferimento RA/IA
	DT17	Stampa per determinazioni analitiche (AIA)	€ 3.050,00	€ 1.442,55		€ 1.607,45	€ -	€ 1.607,45	Trasferimento RA/IA
	DT18	Oscillmetro per monitoraggio falda	€ 1.000,00			€ 1.000,00	€ -	€ 1.000,00	Trasferimento RA/IA
	DT19	Postazioni di lavoro	€ 2.000,00	€ 10.000,00		€ 2.000,00	€ 734,32	€ 1.265,68	Trasferimento RA/IA
	DT20	Progettazione grafica RSA	€ 5.000,00			€ 5.000,00	€ -	€ 5.000,00	Trasferimento RA/IA
	DT21	Sostituzione vecchio storage HPMSA e supporto migrazione su	€ 28.000,00	€ 977,00		€ 27.023,00	€ 27.023,00	€ -	Trasferimento RA/IA
	DT22	Dotazione varia e piccoli investimenti	€ 500,00			€ 500,00	€ -	€ 500,00	Trasferimento RA/IA
DT23	Certificazione HTTPS	€ 200,00			€ 200,00	€ 158,60	€ 41,40	Trasferimento RA/IA	
DT24	Manutenzione straordinaria e sostituzione strumentazione gu	€ -	€ 10.967,81	€ 50.000,00	€ 39.032,19	€ -	€ 39.032,19	Avanzo di amministrazione	
	TOTALE		€ 74.750,00	€ -	€ 105.000,00	€ 179.750,00	€ 78.927,92		
DIREZIONE GENERALE	DG25	Postazioni di lavoro	€ 1.500,00			€ 1.500,00	€ 164,70	€ 1.335,30	Trasferimento RA/IA
	DG31	Impianto luci di emergenza		€ 13.405,36	€ 35.000,00	€ 21.594,64	€ -	€ 21.594,64	Avanzo di amministrazione
	DG32	Bagno termotattivo			€ 3.000,00	€ 3.000,00	€ -	€ 3.000,00	Avanzo di amministrazione
	DG33	Carriello elevatorio			€ 3.000,00	€ 3.000,00	€ -	€ 3.000,00	Avanzo di amministrazione
	DG53	Acquisto mobili e arredi - sedie		€ 13.405,36		€ 13.405,36	€ 13.405,36	€ -	Avanzo di amministrazione
	TOTALE		€ 1.500,00	€ -	€ 41.000,00	€ 42.500,00	€ 13.570,06		
SEZIONE AVANZO									
	TOTALE		€ -	€ -	€ -	€ -	€ -		
SEZIONE AREA ANTROGENA	ARIA6	Manutenzione straordinaria RMQA	€ 27.900,00	€ 15.790,58		€ 43.690,58	€ 38.256,21	€ 5.434,37	Trasferimento RA/IA
	ARIA7	Dotazioni varie	€ 1.000,00	€ 9.069,02	€ 10.000,00	€ 10.069,02	€ 9.440,79	€ 628,23	Trasferimento RA/IA
	ARIA35	Implementazione strumentazione UV	€ -	€ 10.699,20	€ 30.000,00	€ 40.699,20	€ 40.699,20	€ -	Avanzo di amministrazione
	ARIA36	Aggiornamento strumentazione aerosol	€ -	€ 6.756,80	€ 80.000,00	€ 73.243,20	€ 59.608,98	€ 13.634,22	Avanzo di amministrazione
	ARIA37	Aggiornamento strumentazione aerosol	€ -	€ 11.228,00	€ 10.000,00	€ 21.228,00	€ 21.228,00	€ -	Avanzo di amministrazione
	TOTALE		€ 28.900,00	€ 30.000,00	€ 130.000,00	€ 188.900,00	€ 169.233,18		
SEZIONE AREA FIO	AGF2	Upgrade API alla fissa SenseFly ebee X + SOCA 3D e accessori	€ 30.500,00	€ 1,22		€ 30.501,22	€ 30.501,22	€ -	Trasferimento RA/IA
	AGF3	Strumentazione per rilievi CEM a radiofrequenza	€ 7.500,00	€ 1.379,26		€ 6.120,74	€ -	€ 6.120,74	Trasferimento RA/IA
	AGF4	Aggiornamento SW modellistica (prevista quota su progetto I	€ 3.000,00	€ 3.000,00		€ -	€ -	€ 3.000,00	Trasferimento RA/IA
	AGF5	Dotazioni varie	€ 5.000,00	€ 1,22		€ 4.998,78	€ 4.998,78	€ -	Trasferimento RA/IA
	AGF38	fonometri basso costo con sistema di alimentazione	€ -	€ 19.836,00	€ 10.500,00	€ 30.336,00	€ 17.624,02	€ 12.711,98	Avanzo di amministrazione
	AGF39	fonometri basso costo con sistema di alimentazione	€ -	€ 1.450,96	€ 4.000,00	€ 5.450,96	€ 5.450,96	€ -	Avanzo di amministrazione
	AGF39	Analizzatore per la misura del campo elettrico generato dal SC	€ -	€ 69.290,66	€ 75.000,00	€ 5.707,34	€ -	€ 5.707,34	Avanzo di amministrazione
	AGF40	Sostituzione strumentazione guasta/obsoleta	€ -	€ 71,70	€ 30.000,00	€ 29.928,30	€ 17.568,00	€ 12.360,30	Avanzo di amministrazione
	AGF_52	Drone	€ -	€ 37.813,17		€ 37.813,17	€ -	€ 37.813,17	
		TOTALE		€ 46.000,00	€ 14.643,49	€ 119.500,00	€ 150.895,51	€ 120.076,89	
SEZIONE ACOE	ACQ8	Dotazioni varie	€ 1.800,00	€ 65,88		€ 1.865,88	€ 1.043,08	€ 822,80	Trasferimento RA/IA
	ACQ9	MCA Hook aggiornamento su piattaforma online	€ 5.000,00	€ 65,88	€ 3.000,00	€ 3.000,00	€ 156,16	€ 2.843,84	Avanzo di amministrazione
						€ 4.934,12	€ -	€ 4.934,12	Trasferimento RA/IA
	TOTALE		€ 6.800,00	€ -	€ 3.000,00	€ 9.800,00	€ 1.199,24		
SEZIONE ANALISI	LAB1	Gascromatografo triploquadropolo + purificatore di campioni	€ 160.000,00	€ 54.258,99	€ 45.000,00	€ 105.741,01	€ 105.741,01	€ -	Trasferimento RA/IA/ 305741,01 FPV 2022
	LAB2	Dotazioni varie	€ -	€ 22.840,84		€ 22.840,84	€ 22.840,84	€ -	Avanzo di amministrazione/ 54258,99 FPV 2022
	LAB29	ICP Massa	€ 240.000,00	€ 48,80	€ 3.800,00	€ 10.121,60	€ 10.038,20	€ 90,40	Avanzo di amministrazione
	LAB30	Gascromatografo con analizzatore triploquadropolo	€ 90.890,00	€ 48,80		€ 90.938,80	€ 90.938,80	€ -	FPV
	LAB40	UV/Visibile	€ -	€ 18.146,23	€ 20.000,00	€ 38.146,23	€ 38.146,23	€ -	Avanzo di amministrazione
	LAB43	Mineralizzatore	€ -	€ 13.583,00	€ 50.000,00	€ 36.417,00	€ 36.417,00	€ -	Avanzo di amministrazione
	LAB44	HPLC DAD	€ -	€ 5.007,92	€ 30.000,00	€ 35.007,92	€ 35.007,92	€ -	Avanzo di amministrazione
	LAB45	Purificatore d'acqua	€ -	€ 2.325,46	€ 20.000,00	€ 22.325,46	€ 22.325,46	€ -	Avanzo di amministrazione
	LAB46	Purificatore d'acqua	€ -	€ 2.024,52		€ 2.024,52	€ 2.024,52	€ -	Trasferimento RA/IA (integrativo)
	LAB46	Densimetro	€ -	€ 200,62	€ 20.000,00	€ 19.799,38	€ 19.799,38	€ -	Avanzo di amministrazione
	LAB47	Cromatografi ionici	€ -	€ 1.100,13	€ 200.000,00	€ 201.100,13	€ 201.100,13	€ -	Avanzo di amministrazione
	LAB48	PCR Real Time	€ -	€ 20.000,00	€ 20.000,00	€ -	€ -	€ -	Trasferimento RA/IA (integrativo)
	LAB49	Evaporatore	€ -	€ 15.000,00	€ 15.000,00	€ -	€ -	€ -	Avanzo di amministrazione
	LAB50	Unità di trattamento d'aria	€ -	€ 2.684,93	€ 270.000,00	€ 272.684,93	€ 272.684,93	€ -	Avanzo di amministrazione/ 270000 FPV2022
LAB51	Lavafari	€ -	€ 17.975,48	€ -	€ 17.975,48	€ 17.975,48	€ -	Trasferimento RA/IA (integrativo)	
	TOTALE		€ 490.890,00	€ 15.356,51	€ 693.800,00	€ 1.169.333,49	€ 1.159.498,59		
SEZIONE SOLO SENSITIVITA	SRE10	Datalogger	€ 3.800,00			€ 3.800,00	€ 3.800,00	€ -	Trasferimento RA/IA
	SRE11	Dotazioni varie	€ -		€ 8.000,00	€ 8.000,00	€ 5.377,27	€ 2.622,73	Avanzo di amministrazione
	SRE12	Sonda multiparametro	€ 1.500,00			€ 1.500,00	€ 472,14	€ 1.027,86	Trasferimento RA/IA
	SRE41	Freatimetro	€ 800,00		€ 500,00	€ 800,00	€ -	€ 800,00	Trasferimento RA/IA
	TOTALE		€ 6.100,00	€ -	€ 8.500,00	€ 14.600,00	€ 10.113,01		
PROGETTI	PC6	Strumentazione scientifica nell'ambito della convenzione NEV	€ 12.000,00			€ 12.000,00	€ 9.638,19	€ 2.361,81	Trasferimenti da altri
	PC7	Strumentazione scientifica nell'ambito del Progetto RESERACI	€ 460,04			€ 460,04	€ -	€ 460,04	Trasferimenti da altri
	PC8	Strumentazione scientifica nell'ambito della convenzione SAPI	€ 1.500,00			€ 1.500,00	€ -	€ 1.500,00	Trasferimenti da altri
		TOTALE		€ 13.960,04	€ -	€ 13.960,04	€ 9.638,19		
TOTALE GENERALE			€ 674.850,04	€ -	€ 1.110.300,00	€ 1.785.150,54	€ 1.570.314,09		

Qual è l'andamento nel tempo del risultato di amministrazione?

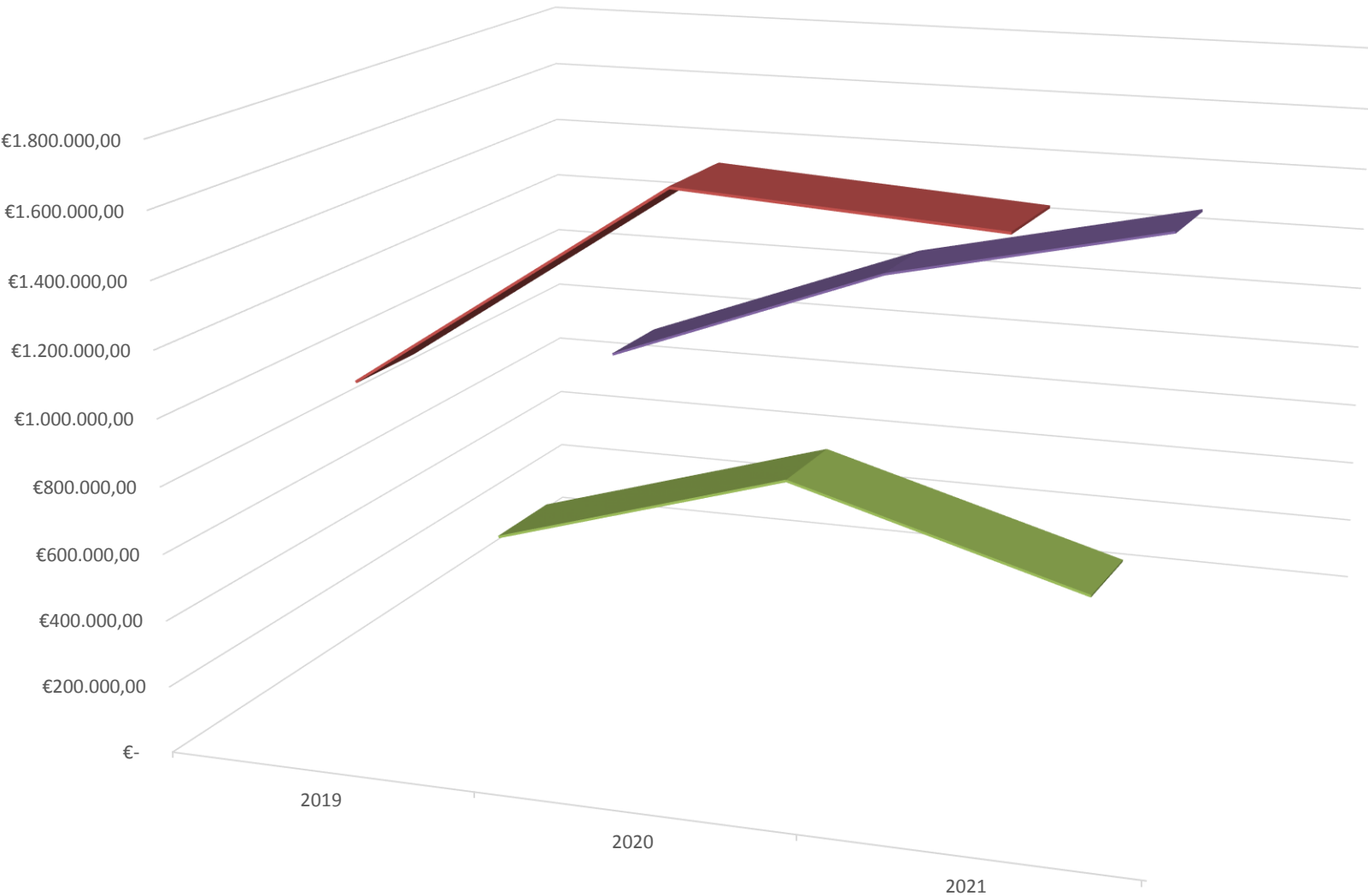
A.R.P.A. Valle d'Aosta				
Allegato a) Risultato di amministrazione				
PROSPETTO DIMOSTRATIVO DEL RISULTATO DI AMMINISTRAZIONE (Anno 2021)				
		GESTIONE		
		RESIDUI	COMPETENZA	TOTALE
Fondo cassa al 1° gennaio 2021				3.094.674,53
RISCOSSIONI	(+)	195.959,16	8.308.090,79	8.504.049,95
PAGAMENTI	(-)	1.100.308,81	6.826.525,88	7.926.834,69
SALDO DI CASSA AL 31 DICEMBRE 2021	(=)			3.671.889,79
PAGAMENTI per azioni esecutive non regolarizzate al 31 dicembre 2021	(-)			0,00
FONDO DI CASSA AL 31 DICEMBRE 2021	(=)			3.671.889,79
RESIDUI ATTIVI	(+)	420.358,07	326.423,91	746.781,98
<i>di cui derivanti da accertamenti di tributi effettuati sulla base della stima del dipartimento delle finanze</i>				0,00
RESIDUI PASSIVI	(-)	278.704,75	1.957.277,87	2.235.982,62
FONDO PLURIENNALE VINCOLATO PER SPESE CORRENTI	(-)			106.523,59
FONDO PLURIENNALE VINCOLATO PER SPESE IN CONTO CAPITALE	(-)			430.000,00
RISULTATO DI AMMINISTRAZIONE AL 31 DICEMBRE 2021 (A)	(=)			1.646.165,56

Composizione del risultato di amministrazione al 31 dicembre 2021 :	
Parte accantonata	
Fondo crediti di dubbia esigibilità al 31/12/2021	85.566,55
Accantonamento residui perenti al 31/12/2021 (solo per le regioni)	0,00
Fondo anticipazioni liquidità	0,00
Fondo perdite società partecipate	0,00
Fondo contenzioso	0,00
Altri accantonamenti	175.000,00
Totale parte accantonata (B)	260.566,55
Parte vincolata	
Vincoli derivanti da leggi e dai principi contabili	0,00
Vincoli derivanti da trasferimenti	51.789,71
Vincoli derivanti dalla contrazione di mutui	0,00
Vincoli formalmente attribuiti dall'ente	0,00
Altri vincoli	0,00
Totale parte vincolata (C)	51.789,71
Parte destinata agli investimenti	
Totale parte destinata agli investimenti (D)	50.232,28
Totale parte disponibile (E=A-B-C-D)	1.283.577,02
F) di cui Disavanzo da debito autorizzato e non contratto	0,00
Se E è negativo, tale importo è iscritto tra le spese del bilancio di previsione come disavanzo da ripianare	

Andamento storico Avanzo di amministrazione



Andamento dell'ultimo triennio



■ Avanzo Complessivo ■ Avanzo con vincoli ■ Avanzo Libero