



# RENDICONTO 2023

In forma sintetica, aggregata e semplificata

- *Risultati della gestione complessiva*

### Competenza

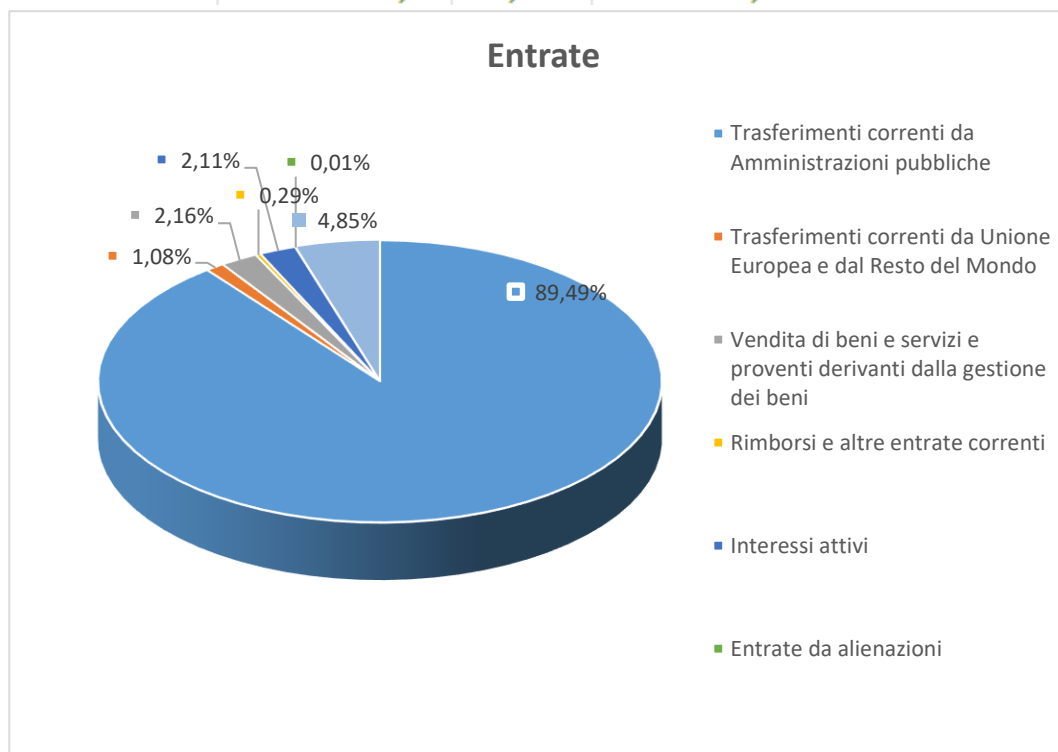
	Stanziamanti definitivi	Accertamenti/impegni	Riscossi/Pagati	% di realiz.	Residui dalla comeptenza
<b>Entrata</b>	€ 11.489.719,20	€ 8.626.969,57	€ 6.826.525,88	75%	€ 432.873,21
<b>Spesa</b>	€ 11.489.719,20	€ 8.687.369,57	€ 7.007.264,52	76%	€ 1.680.105,05

### Residui

	Conservati	Riscossi/Pagati	Eliminati	% di realiz.	Rimasti
<b>Entrata</b>	€ 731.942,31	€ 286.941,58	€ 11.492,49	39%	€ 433.508,24
<b>Spesa</b>	€ 2.452.857,72	€ 1.513.065,66	€ 215.610,24	62%	€ 724.181,82

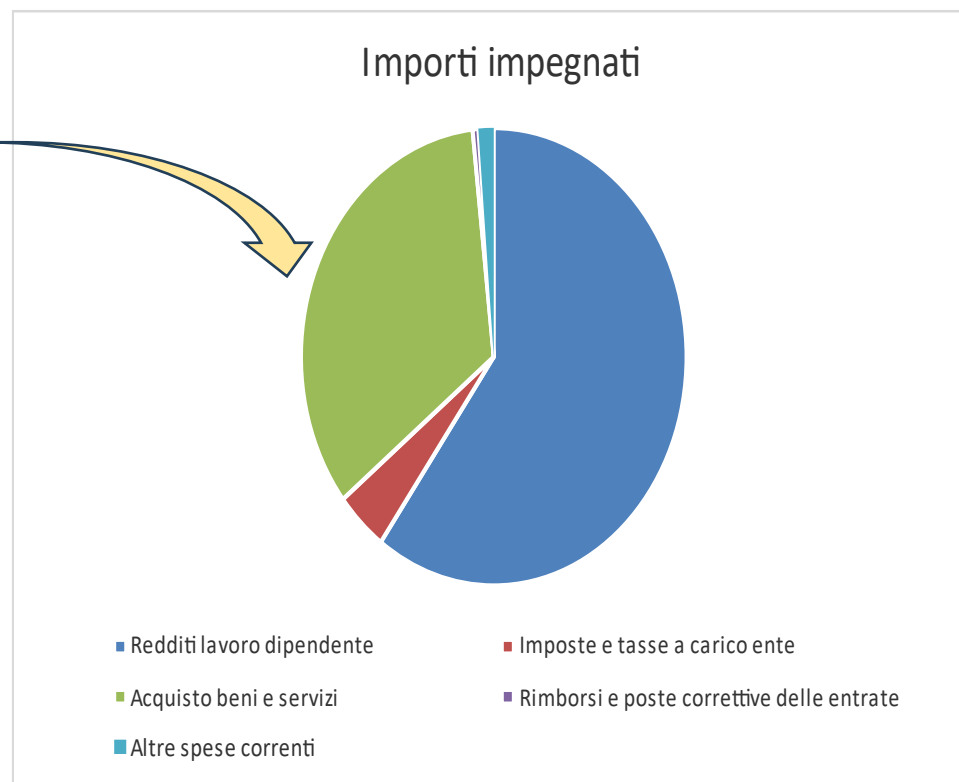
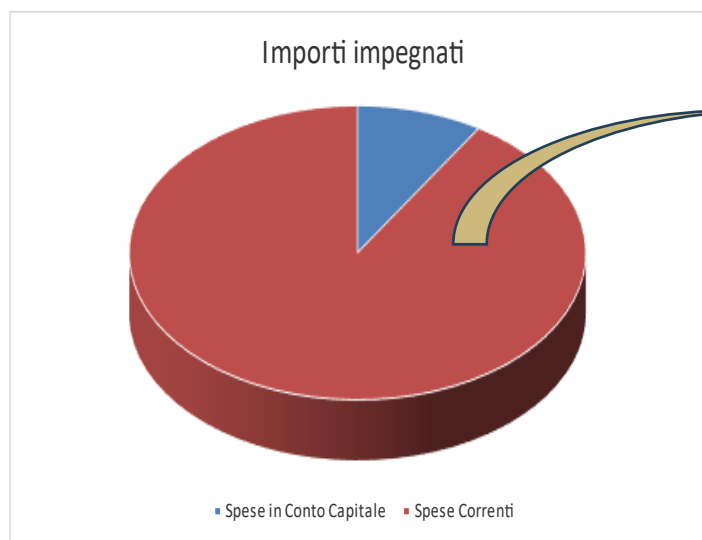
## LE ENTRATE

Tipologia	Accertamento	%	incassi
Trasferimenti correnti da Amministrazioni pubbliche	€ 6.462.348,06	89,495%	€ 6.371.338,72
Trasferimenti correnti da Unione Europea e dal Resto del Mondo	€ 78.158,91	1,082%	€ -
Vendita di beni e servizi e proventi derivanti dalla gestione dei beni	€ 155.634,33	2,155%	€ 74.778,93
Rimborsi e altre entrate correnti	€ 21.101,03	0,292%	€ 11.623,84
Interessi attivi	€ 152.538,73	2,112%	€ 20.360,53
Entrate da alienazioni	€ 747,00	0,010%	€ -
Contributi agli investimenti	€ 350.399,00	4,853%	€ 340.675,30
<b>Totale escluso p.giro</b>	<b>€ 7.220.927,06</b>	<b>100,000%</b>	<b>€ 6.818.777,32</b>



## LE SPESE

Titoli	Impegni	%	pagamenti
Spese correnti	€ 6.631.454,94	91,07%	€ 5.459.785,32
Spese in conto capitale	€ 649.872,12	8,93%	€ 225.938,57
Spese per incremento attività finanziarie	€ -	0,00%	€ -
Rimborsi e altre entrate correnti	€ -	0,00%	€ -
Rimborsi per prestiti	€ -	0,00%	€ -
<b>Totale escluso p.giro</b>	<b>€ 7.281.327,06</b>	<b>100,00%</b>	<b>€ 5.685.723,89</b>



## RISUTATO DI GESTIONE

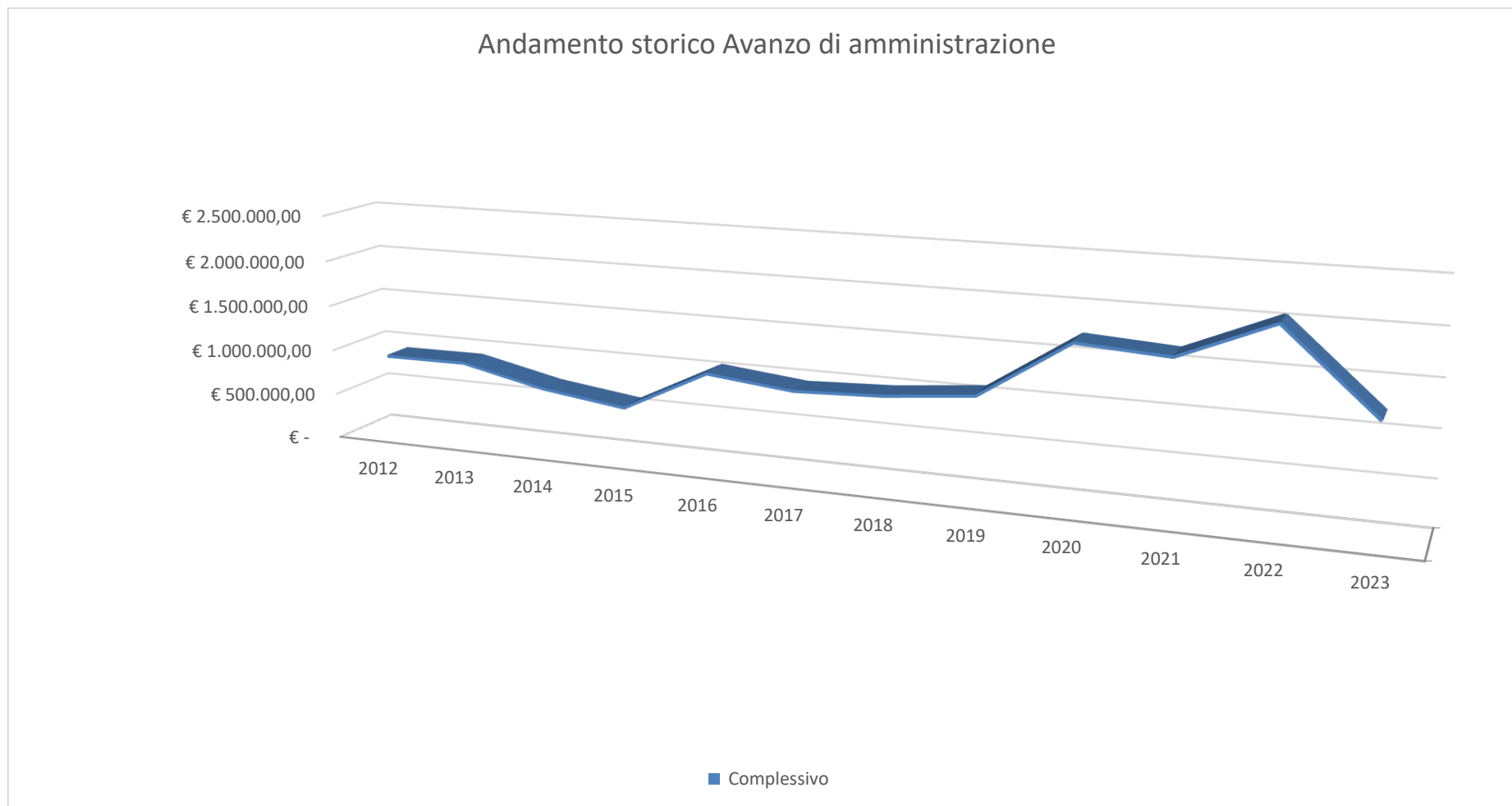
L'avanzo totale di ARPA ammonta a euro 1.206.179,67:

- Fondo di cassa al 31.12.2023 + € 3.984.369,34
- Residui attivi + € 866.381,45
- Residui passivi - € 2.404.286,87
- Fondo pluriennale vincolato per  
spese correnti - € 219.053,93
- Fondo pluriennale vincolato per  
spese in conto capitale - € 1.021.230,32
- Risultato di amministrazione = € 1.206.179,67

## DETTAGLIO VINCOLI

Quota avanzo	Importo	
AVANZO ACCANTONATO	€	361.258,05
AVANZO VINCOLATO	€	84.284,35
AVANZO DESTINATO	€	53.122,08
AVANZO LIBERO	€	707.515,19

## *Qual è l'andamento nel tempo del risultato di amministrazione?*



Anno	Avanzo Complessivo	Avanzo con vincoli	Avanzo Libero
2019	€ 1.080.720,17	€ 351.569,39	€ 729.150,78
2020	€ 1.705.002,53	€ 627.571,20	€ 1.077.431,33
2021	€ 1.646.165,56	€ 362.588,54	€ 1.283.577,02
2022	€ 2.051.886,18	€ 385.495,85	€ 1.666.390,33
2023	€ 1.206.179,67	€ 498.664,48	€ 707.515,19

