



Regione Autonoma Valle d'Aosta
Agenzia Regionale per la Protezione dell'Ambiente
loc.La Maladiere - 11020 Saint-Christophe (AO)
cod.fisc. e p.iva 00634260079



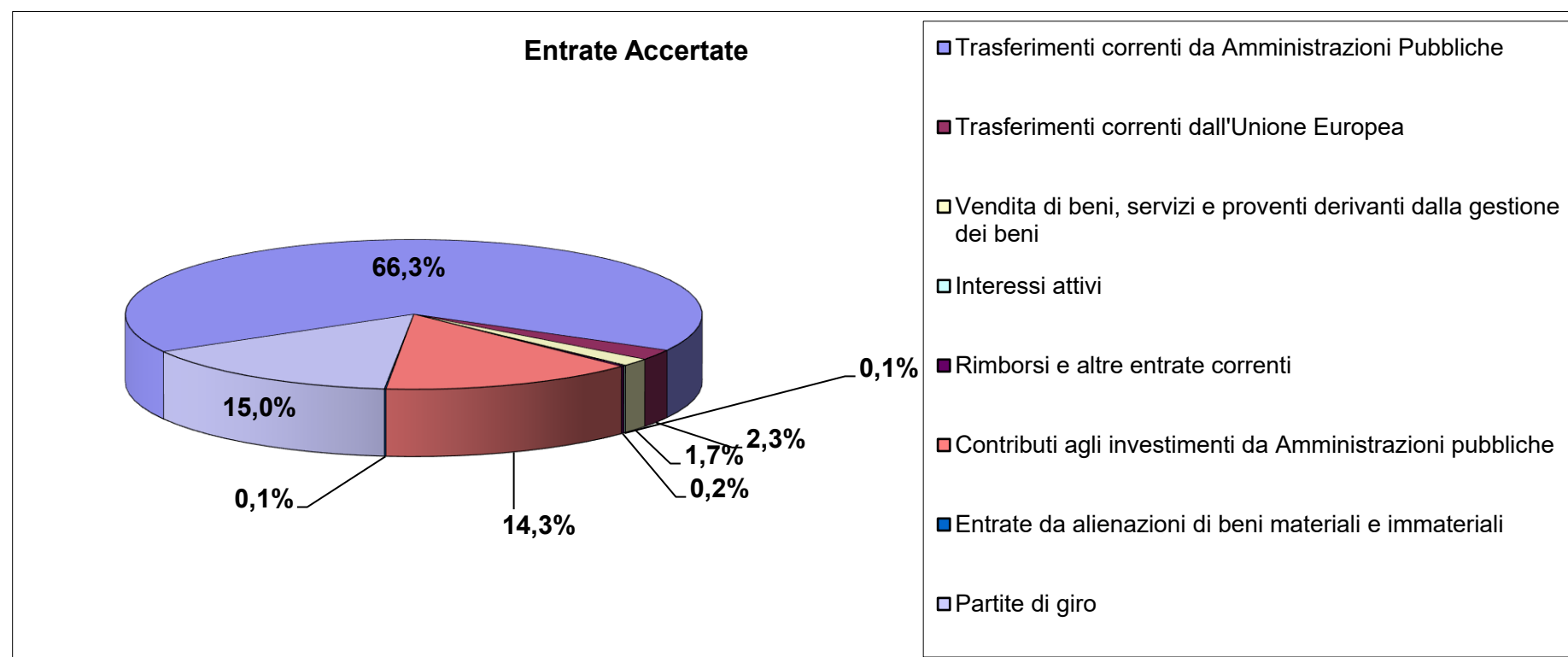
Région Autonome Vallée d'Aoste
Agence Régionale pour la Protection de l'Environnement
tel. 0165 278511 - fax 0165 278555
arpa@arpa.vda.it - www.arpa.vda.it
PEC: arpavda@cert.legalmail.it

CONTO DEL BILANCIO ANNO 2025 IN FORMA SINTETICA TOTALI

Fondo cassa al 31/12/2025	€ 3.459.146,17
Residui attivi da riportare	€ 1.522.416,69
Residui passivi da riportare	€ 2.382.753,65
Fondo Pluriennale Vincolato per Spese Correnti	€ 316.500,00
Fondo Pluriennale Vincolato per Spese in Conto Capitale	€ 170.457,55
Avanzo di amministrazione	€ 2.111.851,66
COMPOSIZIONE RISULTATO DI AMMINISTRAZIONE	
Parte accantonata	194.513,58 €
Parte vincolata	630.540,31 €
Parte destinata agli investimenti	147.345,51 €
Parte disponibile	1.139.452,26 €

**CONTO DEL BILANCIO ANNO 2025 IN FORMA SINTETICA
PARTE ENTRATA - DATI A COMPETENZA**

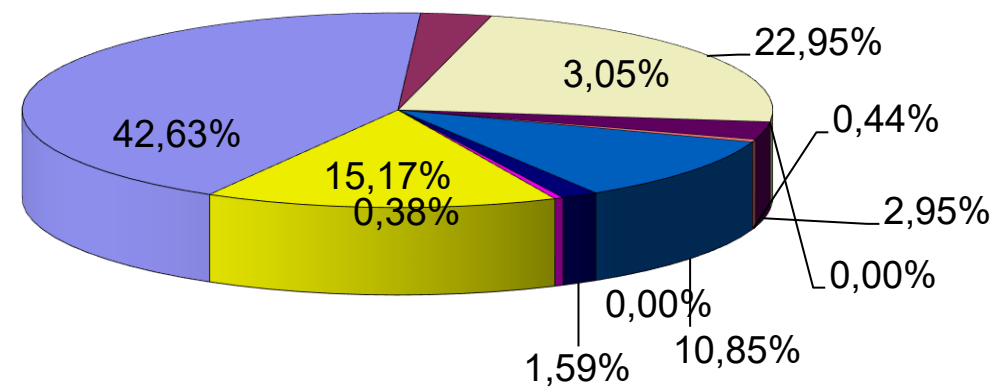
DENOMINAZIONE	IMPORTO ACCERTATO	% acc	IMPORTO RISCOSSO	%R
Fondo iniziale di cassa			3.667.637,49	
Trasferimenti correnti da Amministrazioni Pubbliche	7.176.443,91	66,32%	6.685.794,65	71,23%
Trasferimenti correnti dall'Unione Europea	245.469,64	2,27%	127.889,78	1,36%
Vendita di beni, servizi e proventi derivanti dalla gestione dei beni	178.729,07	1,65%	80.354,70	0,86%
Interessi attivi	14.204,36	0,13% €	-	0,00%
Rimborsi e altre entrate correnti	21.492,15	0,20%	7.696,49	0,08%
Contributi agli investimenti da Amministrazioni pubbliche	1.546.732,24	14,29%	847.269,02	9,03%
Entrate da alienazioni di beni materiali e immateriali	€ 9.131,38	0,08%	€ 9.131,38	0,10%
Partite di giro	1.627.956,61	15,05%	1.627.572,22	17,34%
TOTALE ENTRATE	€ 10.820.159,36	100%	€ 9.385.708,24	100,00%



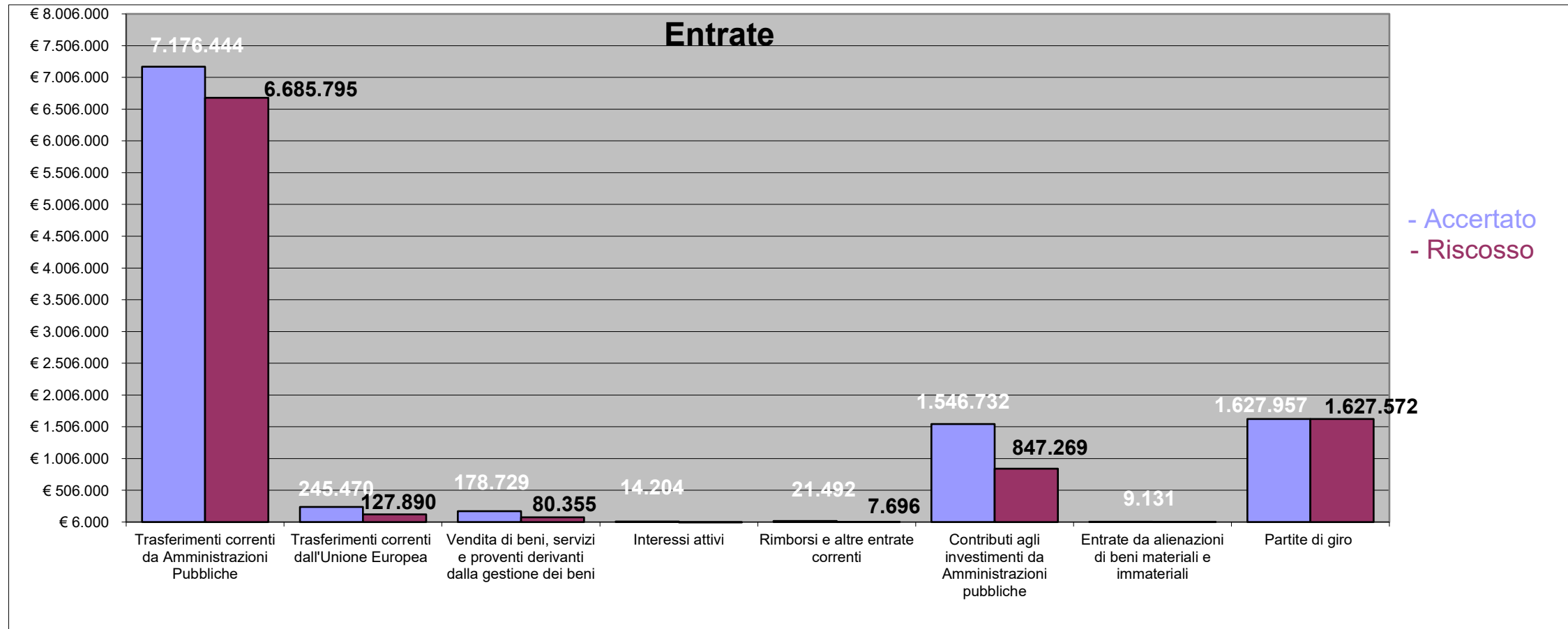
CONTO DEL BILANCIO ANNO 2025 IN FORMA SINTETICA
PARTE SPESA - DATI A COMPETENZA

TIPOLOGIA DI SPESA	IMPORTO IMPEGNATO	% imp	IMPORTO PAGATO	%p
Redditi da lavoro dipendente	4.573.563,11	42,63%	4.474.043,76	51,91%
Imposte e tasse a carico dell'ente	326.780,20	3,05%	310.260,95	3,60%
Acquisto di beni e servizi	2.462.187,06	22,95%	1.494.498,03	17,34%
Interessi passivi	€ -	0,00%	€ -	0,00%
Fondo Pluriennale Vincolato di parte corrente	€ 316.500,00	2,95%	€ -	0,00%
Altre spese correnti	46.987,82	0,44%	42.176,47	0,49%
Investimenti fissi lordi e acquisto di terreni	€ 1.164.315,67	10,85%	€ 665.851,07	7,72%
Contributi agli investimenti	0,00	0,00%	0,00	0,00%
Fondo Pluriennale Vincolato in c/capitale	€ 170.457,55	1,59%	€ -	0,00%
Rimborsi e poste correttive dell'entrata	40.407,42	0,38%	40.407,42	0,47%
Partite di giro	1.627.956,61	15,17%	1.592.432,98	18,47%
TOTALE SPESE	€ 10.729.155,44	100,00%	€ 8.619.670,68	100,00%

Spese Impegnate



- Redditi da lavoro dipendente
- Imposte e tasse a carico dell'ente
- Acquisto di beni e servizi
- Interessi passivi
- Fondo Pluriennale Vincolato di parte corrente
- Altre spese correnti
- Investimenti fissi lordi e acquisto di terreni
- Contributi agli investimenti
- Fondo Pluriennale Vincolato in c/capitale
- Rimborsi e poste correttive dell'entrata
- Partite di giro



Spese

