

GUIDA PER LA REGISTRAZIONE E LA COMPILAZIONE DELLA DOMANDA ON LINE DI AMMISSIONE AL CONCORSO

Cliccare sul link **domanda on line** oppure collegarsi direttamente al seguente indirizzo:

➤ concorsi.sigmapaghe.com

Registrazione utente e attivazione credenziali di accesso

Per potersi iscrivere al concorso è necessario effettuare preliminarmente la registrazione con i propri dati personali e attivare la propria utenza, effettuando l'accesso al portale sopra indicato e cliccare su "**login**".



Compilare nel campo "Login con codice fiscale", inserendo il proprio **codice fiscale e la password** (in questa fase la password è facoltativa, verrà richiesta nuovamente in fase di registrazione)

Cliccare su registrazione

Nella videata successiva compilare tutti i campi, relativi ai dati anagrafici del candidato che intende iscriversi al concorso, ed al termine cliccare su **Registra**.

ATTENZIONE: scrivere correttamente l'indirizzo mail e **NON inserire PEC.**

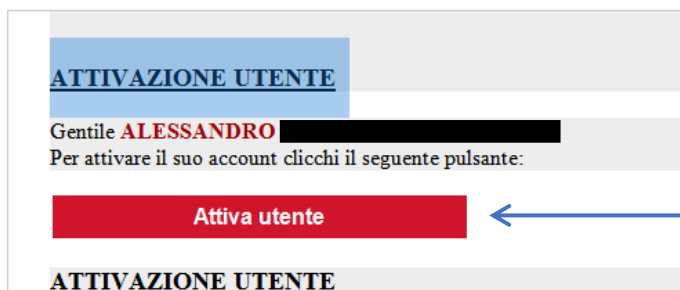
Il campo PEC può essere compilato, ma verrà utilizzato solamente per ricevere le comunicazioni inerenti la procedura concorsuale.

La password deve essere compresa tra gli otto e i dieci caratteri.

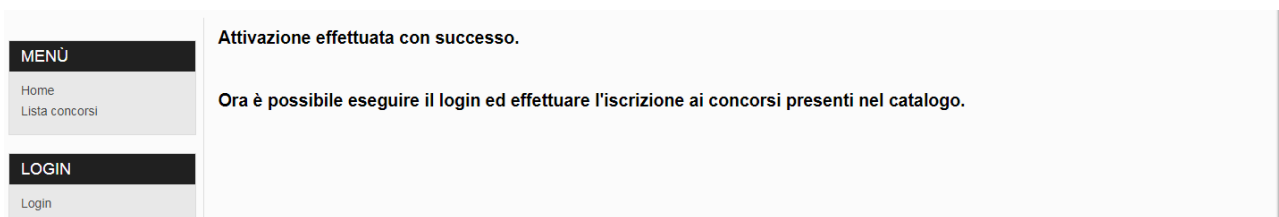
Effettuata la registrazione apparirà il seguente messaggio:

Il sistema invierà, entro qualche minuto, una mail nella quale è contenuto il *link* per l'attivazione della propria utenza.

In caso di mancata ricezione dell'email, si consiglia di verificare anche nella posta indesiderata/spam se l'email è pervenuta.

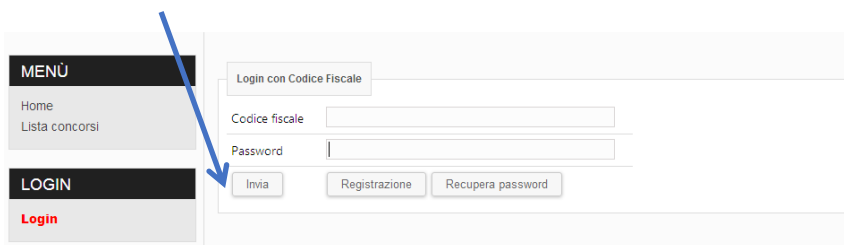


Cliccando sul *link* ricevuto apparirà il seguente messaggio e cliccando su login si potrà effettuare l'iscrizione al concorso.



Accesso e compilazione della domanda on line

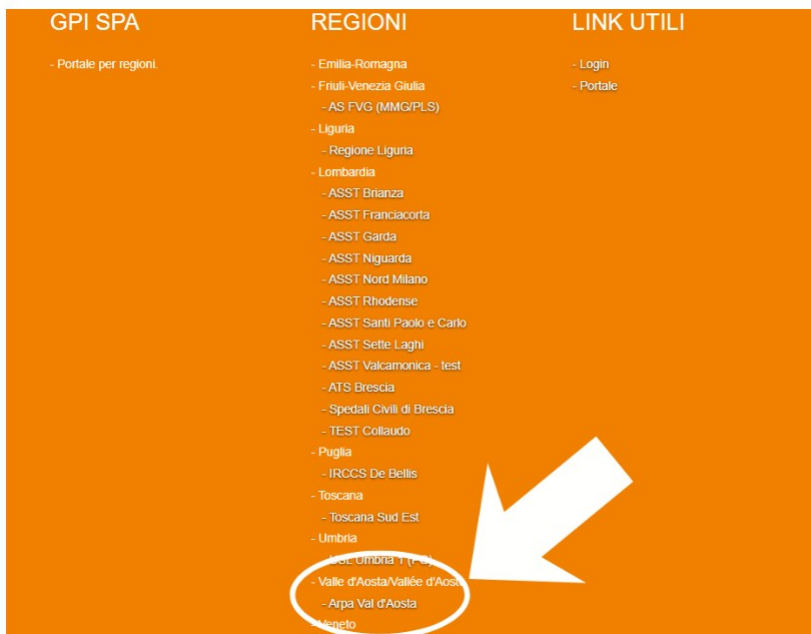
Effettuare il login con il proprio codice fiscale, la password nel campo "Login con codice fiscale", e cliccare su **INVIA**.



Nel caso di smarrimento della password è sufficiente utilizzare la funzione "Recupera password" che verrà inoltrata all'indirizzo mail comunicato in fase di registrazione.

Cliccando su **“Lista concorsi”**, nel Menù in alto a sinistra, apparirà la videata con la descrizione del concorso e il PDF del bando.

Nel caso in cui nella lista concorsi non si visualizzi la procedura concorsuale, scorrere la pagina fino in fondo, e in corrispondenza della colonna REGIONI cliccare su ARPA Valle d’Aosta.



Per partecipare cliccare sul tasto blu **“Partecipa”**.



➤ Compilare il form di registrazione con i dati richiesti:

- REQUISITI GENERALI
- REQUISITI SPECIFICI
- PREFERENZE

I dati con l’asterisco sono obbligatori, in caso di mancata compilazione, in fase di salvataggio, vengono evidenziati i campi mancanti.

In alcuni campi l'inserimento degli allegati è obbligatorio

L'evidenziazione in verde segnala che la sezione è corretta, l'evidenziazione in rosa segnala che ci sono delle anomalie.

Info	Descrizione	Tot. registrazioni
	Requisiti generali	
	Requisiti specifici	

Al termine della procedura, viene visualizzato il pdf della domanda che è stata inoltrata ai nostri uffici, contestualmente verrà inviata la domanda in formato PDF compilata, all'indirizzo mail registrato al momento dell'attivazione dell'utenza.

NOTE:

Nel caso di inserimenti errati, il candidato può richiedere l'annullamento della domanda presentata, scrivendo alla seguente mail Concorso@arpa.vda.it.

Se l'Ufficio competente accoglie tale richiesta, il candidato potrà presentare una nuova domanda.

L'annullamento delle domande già inoltrate potrà essere richiesto, fino al giorno antecedente al termine utile di presentazione delle istanze di partecipazione alla procedura selettiva. (16/12/2021)

La presente guida di supporto per le fasi di registrazione e di compilazione della domanda on line, pubblicata sul sito internet agenziale www.arpa.vda.it nella sezione concorsi può essere oggetto di aggiornamento durante il periodo di pubblicazione del bando.